

Рейтинг экологического управления городов России — 2015

ЦЕЛЬ РЕЙТИНГА

- Стимулирование экологически ориентированного управления развитием городов, прозрачности и подотчетности природоохранной деятельности

ПРИНЦИПЫ РЕЙТИНГА

- Ориентация на повышение эффективности регулирования экологических вопросов администрациями городов

Компенсация различий в масштабах и особенностях экономики и структуры городов за счет максимального использования удельных показателей

Ориентация на количественные статистические показатели, доступные для большинства городов, участвующих в рейтинге

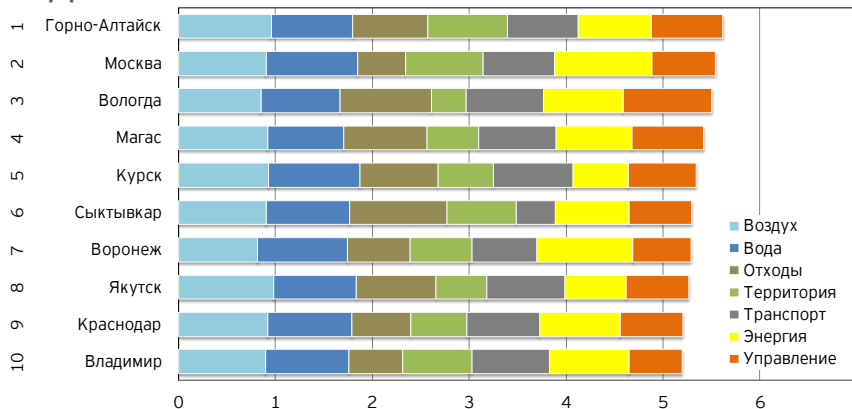
Проверка и контроль качества данных, стимулирование наиболее полного предоставления информации

СОВЕРШЕНСТВОВАНИЕ РЕЙТИНГА

- В 2015 г. использован подход, исключающий из рейтинга города, не предоставившие достаточный (не менее 2/3) объем данных по каждой из категорий рейтинга.

В рейтинге 2015 г. участвуют города федерального значения и столицы всех субъектов РФ, и дополнительно 9 крупных городов

ЛИДЕРЫ РЕЙТИНГА 2015



КАТЕГОРИИ И ПОКАЗАТЕЛИ РЕЙТИНГА

Воздушная среда

- Выбросы стационарных источников на душу населения
- Выбросы транспорта на душу населения
- Уровень загрязнения атмосферы по типичным загрязняющим веществам (NO₂, NO, SO₂, PM10)
- Индекс загрязнения атмосферы (ИЗА) по приоритетным для города загрязняющим веществам



Водопотребление и качество воды

- Потребление воды в ЖКХ на душу населения
- Доля потерь воды в ЖКХ
- Доля проб воды для коммунального водоснабжения, не соответствующих санитарным нормативам питьевой воды
- Доля домохозяйств, обеспеченных централизованным водоснабжением и канализацией



Использование территорий

- Доля природных и искусственных рекреационных территорий
- Доля промышленных и не используемых городских территорий



Управление воздействием на окружающую среду

- Доля расходов на охрану окружающей среды в бюджете города
- Доля предприятий, систематически превышающих установленные разрешения на выбросы в атмосферу
- Доля предприятий, охваченных проверками регионального экологического надзора

Обращение с отходами

- Образование отходов потребления на душу населения
- Доля утилизации (вторичного использования) отходов потребления
- Доля отходов потребления, обезвреживаемых или размещаемых на санкционированных объектах



Транспорт

- Доступность общественного транспорта
- Доля жителей, регулярно пользующихся общественным транспортом
- Доля более экологичного транспорта
- Среднее время, затрачиваемое для поездок на работу



Энергопотребление

- Потребление электроэнергии в жилом секторе на душу населения
- Доля возобновляемой и низкоуглеродной энергетики в энергообеспечении города
- Доля потерь тепловой энергии в системах коммунального теплоснабжения
- Проведение корректной оценки выбросов парниковых газов (балл)



Методология рейтинга разработана по заказу Минприроды России компанией EY с учетом рекомендаций ОЭСР и мировых аналогов. Рейтинг подготовлен Министерством природных ресурсов и экологии РФ.

Рейтинг экологического управления городов России — 2015








ИТОГОВЫЙ РЕЙТИНГ

1 Горно-Алтайск	28 Тольятти
2 Москва	29 Воткинск
3 Вологда	30 Абакан
4 Магас	31 Ростов-на-Дону
5 Курск	32 Новосибирск
6 Сыктывкар	33 Ярославль
7 Воронеж	34 Белгород
8 Якутск	35 Киров
9 Краснодар	36 Ульяновск
10 Владимир	37 Челябинск
11 Йошкар-Ола	38 Симферополь
12 Пермь	39 Грозный
13 Уфа	40 Екатеринбург
14 Оренбург	41 Чита
15 Кемерово	42 Иркутск
16 Омск	43 Петрозаводск
17 Санкт-Петербург	44 Красноярск
18 Казань	45 Улан-Удэ
19 Калуга	46 Брянск
20 Тула	47 Саратов
21 Барнаул	48 Астрахань
22 Нижний Новгород	49 Псков
23 Самара	50 Магадан
24 Владикавказ	51 Липецк
25 Ханты-Мансийск	52 Южно-Сахалинск
26 Выборг	53 Салехард
27 Тамбов	54 Владивосток
	55 Тюмень

АНАЛИЗ РЕЗУЛЬТАТОВ

- Накопленный городами-участниками рейтинга опыт в предоставлении информации, проведенные дополнительные проверки и запросы позволили повысить полноту и качество данных рейтинга, что способствует более объективным результатам исследования
- Внимание к сбору и предоставлению информации позволило многим городам существенно подняться в рейтинге. В то же время позиции ряда городов снизились именно из-за появления новых лидеров; в некоторых случаях такой же эффект дало уточнение данных
- Позиции некоторых городов ниже, чем могли бы быть, из-за предоставления недостаточно полных или некорректных данных.

РЕЗУЛЬТАТЫ ПО КАТЕГОРИЯМ РЕЙТИНГА

Воздушная среда	Водопотребление и качество воды	Обращение с отходами	Использование территорий	Транспорт	Энергопотребление	Управление воздействием на окружающую среду
						
ЛУЧШИЕ ПО КАТЕГОРИЯМ						
Симферополь	Кызыл	Сыктывкар	Нефтеюганск	Севастополь	Москва	Саранск
Ханты-Мансийск	Нижневартовск	Иваново	Выборг	Орел	Воронеж	Вологда
Грозный	Глазов	Можга	Горно-Алтайск	Абакан	Челябинск	Кемерово
Якутск	Петрозаводск	Смоленск	Москва	Воткинск	Калуга	Йошкар-Ола
Псков	Ханты-Мансийск	Тольятти	Уфа	Киров	Пермь	Ростов-на-Дону
Воткинск	Тольятти	Вологда	Владикавказ	Глазов	Тамбов	Барнаул
Выборг	Санкт-Петербург	Сарапул	Мурманск	Владикавказ	Глазов	Ижевск
Салехард	Курск	Мурманск	Владивосток	Курск	Великий Новгород	Чебоксары
Горно-Алтайск	Москва	Белгород	Владимир	Якутск	Самара	Астрахань
Брянск	Магадан	Томск	Сыктывкар	Кемерово	Краснодар	Благовещенск
ХУДШИЕ ПО КАТЕГОРИЯМ						
Улан-Удэ	Элиста	Волгоград	Биробиджан	Ханты-Мансийск	Брянск	Черкесск
Иркутск	Грозный	Ульяновск	Тольятти	Тольятти	Тверь	Махачкала
Липецк	Махачкала	Анадырь	Киров	Тюмень	Владивосток	Тюмень
Владикавказ	Нальчик	Псков	Махачкала	Нефтеюганск	Абакан	Тверь
Чита	Иваново	Челябинск	Анадырь	Владивосток	Иркутск	Белгород
НЕ ПРЕДОСТАВИЛИ ДОСТАТОЧНО ДАННЫХ ПО КАТЕГОРИЯМ						
Анадырь	Иваново	Архангельск	Благовещенск	Махачкала	Биробиджан	Архангельск
Глазов		Кызыл	Елец	Можга	Иваново	Великий Новгород
Кострома		Майкоп	Иваново	Ставрополь	Ижевск	Волгоград
Можга		Нарьян-Мар	Калининград		Калининград	Иваново
Мурманск		Раменское	Курган		Можга	Кострома
Нарьян-Мар		Ставрополь	Кызыл		Нальчик	Кызыл
Нефтеюганск		Старый Оскол	Можга		Нефтеюганск	Можга
Нижневартовск		Черкесск	Нижневартовск		Раменское	Нефтеюганск
Раменское			Сарапул		Сарапул	Нижневартовск
Сарапул			Ставрополь		Ставрополь	Орел
Севастополь			Петропавловск-		Томск	Пенза
Чебоксары			Камчатский		Элиста	Раменское
Элиста			Саранск			Рязань
			Смоленск			Сарапул
			Севастополь			Ставрополь
			Тверь			Старый Оскол
			Томск			Элиста
			Хабаровск			